



CDIW220

DISTRIBUTEUR À EAU ET À GLACE

Caractéristiques principales


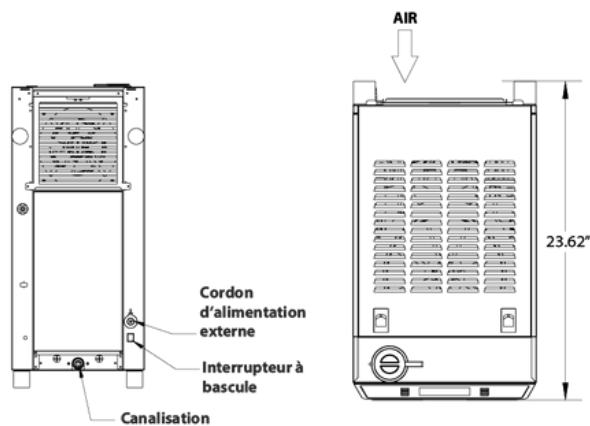
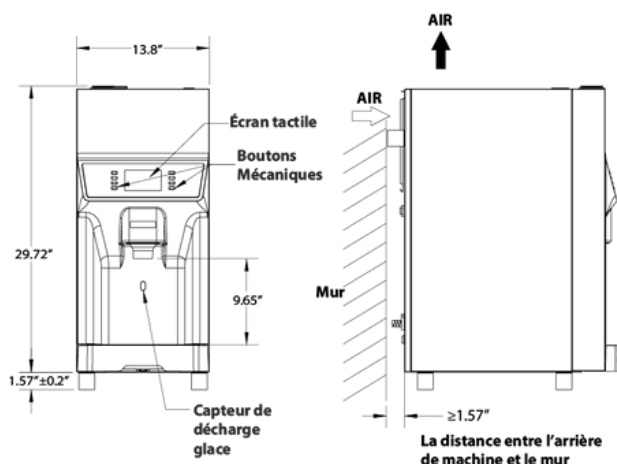
- **3 options de distribution** : Glace - Eau - Glace et Eau.
- **3 format de tasses**: Petite - Moyenne - Grande.
- **Système de distribution** : Automatique (capteur) - Manuel (Boutons et LED tactiles)
- Boutons tactiles LED et mécaniques.
- Capacité de stockage visible de glace.
- Système de nettoyage automatique.
- Filtre à air amovible, bac à eau et becs verseurs pour un nettoyage facile.

Spécifications techniques

Modèle	CDIW220
Forme de glace	Pépite
Production quotidienne	220 lb/24h
Capacité de stockage	6.2 lb
Type de condenseur	Air
Puissance	493W
Tension	115v/60Hz/1
Type d'installation	Comptoir - Support
Dimensions (L x P x H)	13.8" x 22.2" x 31.3" (avec pieds)
Poids net	103.6 lb
Poids brut	112.4 lb
Garantie	3 ans pièces et main d'œuvre 5 ans compresseur
Accessories (Vendu séparément)	Support : CDIWS2 Filtre à eau : SWF Kit de filtre à eau : SWFCK

Champ d'application

Idéal pour les restaurants, cafés, magasins, hôtels, hôpitaux, bureaux et plus.


DOE


V.06.08.2025

